

NEBENTÜR-CHECKLISTE

 Angebot

 Auftrag

Kommission _____

Datum _____

Firmenstempel bzw. Vor-/Nachname _____

Telefon _____

Straße/PLZ/Ort _____

E-Mail _____

S 9000 Nebeneingangstüre
 Typ 100 Typ 101 Typ 102 Typ 119

 DIN: links rechts nach außen öffnend

Maß: _____

 inkl. Haustür-Schwelle 20 mm thermisch getrennt
(Maximalmaß 1110x2160 mm)
Profilfarbe: Weiß

 Acrylcolor (_____ /innen weiß)

 Dekorfolie (nach therma Dekorfolien-Programm) einseitig beidseitig **Folien-Nummer:** _____

Verglasung: 2fach/28mm 3fach/40mm

 Klarglas

Preisgruppe A

Preisgruppe B

Verbundsicherheitsglas

 Chinchilla weiß

 Satinovo weiß

 4 mm (22.2) außen innen

 Barock weiß

 Altdeutsch K weiß

 6 mm (33.1) außen innen

 Abstracto 187 weiß

 Master-Carré weiß

(bei 2-fach Verglasung mit Ornament, VSG nur innen möglich)
 Arena C 504 weiß

 Cathedral kleingehämmert weiß

Beschlagsgarnitur (außen/innen): Edelstahl F9 F1 F8707 dunkelbraun 8077 weiß

 Knauf/Drücker Kurzhalsgriff (nicht in F8707)

 Farbe innen abweichend

 Drücker/Drücker Kernziehschutz (nicht bei Kurzhalsgriff)

(nicht bei KZS und Edelstahl möglich)
Ausstattung/Zubehör: GU SECURITY MR 2 mit mechanischer Entriegelung (nur bei Security MR 2)

 GU Automatik-Verriegelung

Zylinder: Zylinder gleichschließend _____

 Zusatzschlüssel _____ Stück

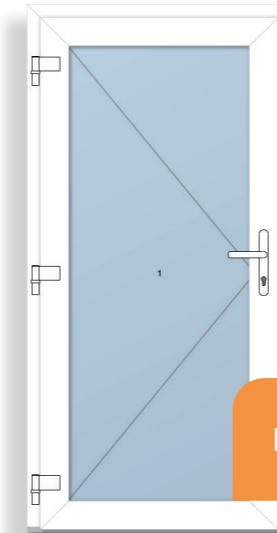
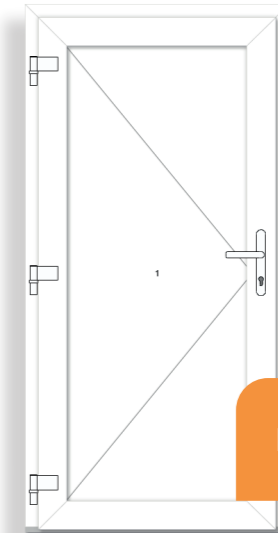
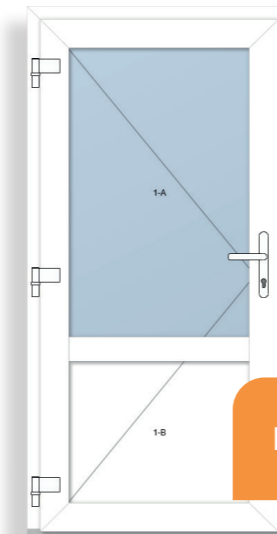
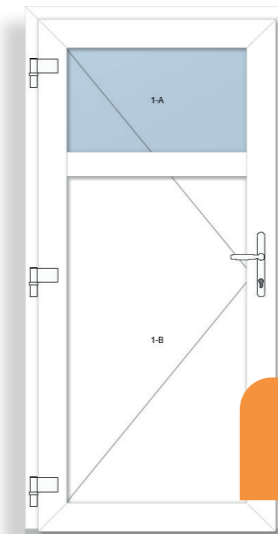
(nach fünfstelliger WILKA Schlüsselnummer/nur in Verbindung mit therma-Türen)
 zusätzliches Haustürband

Sonstiges/Bemerkungen (Dübellöcher, Dichtungsfarbe, Verbreiterungen etc.)

 Zur therma-Nebentür-Checkliste
www.therma.de

www.therma.de | info@therma.de | Weidenberg: weidenberg@therma.de

BOBENGRÜN	Bobengrün, Flurstr. 9	95138 Bad Steben	Tel. 09288 9749-0	Fax 09288 9749-90
TANNA	Gewerbegebiet „Kapelle“	07922 Tanna	Tel. 09288 9749-0	Fax 09288 9749-90
WEIDENBERG	Industriestraße 31	95466 Weidenberg	Tel. 09278 620300	Fax 09278 6203090

therma
 Fensterbau GmbH

NET Typ 100

NET Typ 101

NET Typ 102

NET Typ 119

NET-Typ	Typ 100	Typ 101	Typ 102	Typ 119
PVC-Weiß	1000 EUR	1038 EUR	1038 EUR	1038 EUR
Acrylcolor	1163 EUR	1313 EUR	1313 EUR	1313 EUR
Dekorfolie nach therma Dekorfolien-Programm (Standard+Außenstandard)	1163 EUR	1244 EUR	1244 EUR	1244 EUR

Alle Preise verstehen sich netto, zzgl. MwSt.

HINWEISE

- Sonderfolien auf Anfrage nach therma Dekorfolien-Programm (Preis, Lieferzeit)
- Maximalmaß Türe jeweils 1110 x 2160 mm
- Bei farbigen Alu-Füllungen könnten, im Vergleich zu acrylcolor-Profilen, leichte Unterschiede bei Farb- und Glanzgrad auftreten
- Die Preise dieser Nebentür-Aktion gelten bis einschließlich Dezember 2025
- Weiteres Zubehör bzw. Anschlussprofile/Verbreiterungen auf Anfrage

NEBENEINGANGSTÜREN-AKTION 2025

Im Aktionspreis enthalten: 82,5

Grundaufbau

- bewährtes GEALAN-Profil, neueste Serie System S 9000
Bautiefe 83 mm, 2 Dichtungen
Blendrahmen mit grundsätzlich 2mm dicker Stahlarmierung
Türflügel mit 2mm Stahlarmierung
Pfosten (modellabhängig) 92mm mit 2mm Stahlarmierung
- 20mm Haustürschwelle mit thermischer Trennung in Verbindung mit Alu-Wetterschenkel und integrierter Bürstendichtung für optimierte Dichtigkeit

Verglasung | Füllung

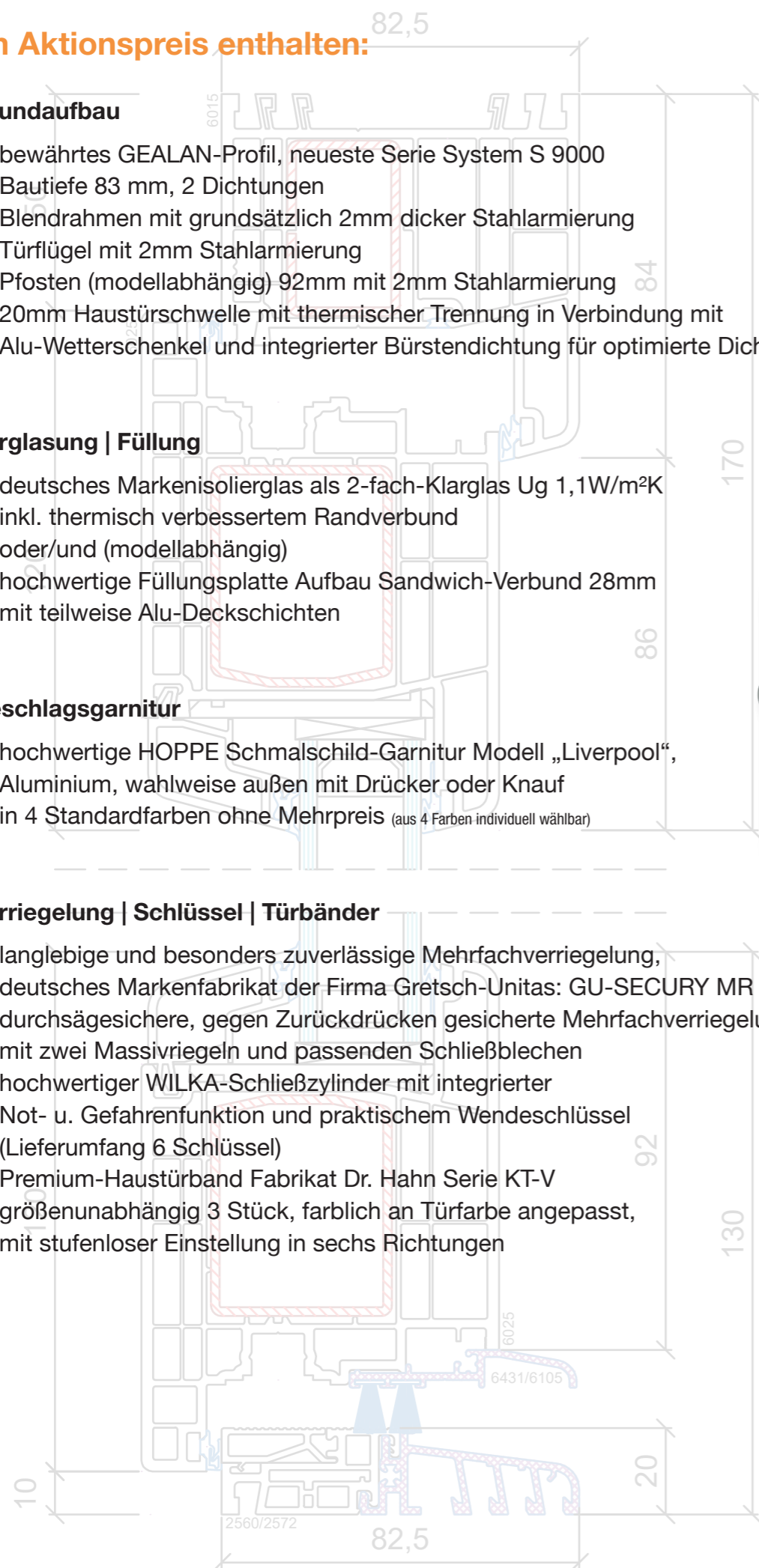
- deutsches Markenisolierglas als 2-fach-Klarglas Ug 1,1W/m²K inkl. thermisch verbessertem Randverbund oder/und (modellabhängig)
- hochwertige Füllungsplatte Aufbau Sandwich-Verbund 28mm mit teilweise Alu-Deckschichten

Beschlagsgarnitur

- hochwertige HOPPE Schmalschild-Garnitur Modell „Liverpool“, Aluminium, wahlweise außen mit Drücker oder Knauf in 4 Standardfarben ohne Mehrpreis (aus 4 Farben individuell wählbar)

Verriegelung | Schlüssel | Türbänder

- langlebige und besonders zuverlässige Mehrfachverriegelung, deutsches Markenfabrikat der Firma Gretsch-Unitas: GU-SECURITY MR 2, durchsägesichere, gegen Zurückdrücken gesicherte Mehrfachverriegelung mit zwei Massivriegeln und passenden Schließblechen
- hochwertiger WILKA-Schließzylinder mit integrierter Not- u. Gefahrenfunktion und praktischem Wendeschlüssel (Lieferumfang 6 Schlüssel)
- Premium-Haustürband Fabrikat Dr. Hahn Serie KT-V größenunabhängig 3 Stück, farblich an Türfarbe angepasst, mit stufenloser Einstellung in sechs Richtungen



Zusatzausstattung/Mehrpreise 82,5

Verglasung | Füllung

- 3-fach-Verglasung Ug 0,6W/m²K
inkl. thermisch verbessertem Randverbund und/oder (modellabhängig)

Euro 75,00

Füllungsplatte mit Gesamtstärke 40mm

Sicherheitsglas (Verbund-Sicherheitsglas)
VSG 4mm (22.2) oder VSG 6mm (33.1)

Euro 60,00

(Preis je Seite, beidseitig in Verbindung mit Ornament nur bei 3-fach-Verglasung möglich)

Ornamentglas

Preisgruppe (PG) A

(Chinchilla weiß, Barock weiß, Kathedral klein weiß, Nr. 187 Abstracto weiß, Nr. 504 Arena C weiß)

Euro 35,00

Preisgruppe (PG) B

(Altdeutsch K weiß, Satinovo weiß (Satinato), Master-Carré weiß)

Euro 50,00

Beschlagsgarnitur

Liverpool inkl. Kernziehschutz

(Farbe 9016 verkehrsweiß, F1 Alu silberfarben, F9 Alu-stahlfarben, F8707 dunkelbraun 8077)

Euro 60,00

Liverpool Edelstahl

Euro 75,00

Liverpool Edelstahl inkl. Kernziehschutz

Euro 155,00

Liverpool mit Kurzhalsgriff außen (Farbe 9016, F1, F9)

Euro 35,00

Verriegelung | Schlüssel | Türbänder

Tagesfalle (mechanisch umstellbar)

(nur in Verbindung mit GU Security MR 2 in Grundausstattung)

Euro 87,00

GU-Automatic-Mehrfachverriegelung

automatisch verriegelnd, im Zusammenspiel mit Dichtigkeit, Sicherheit und Öffnungskomfort

Euro 145,00

Türe auswärts öffnend

zusätzliches Dr. Hahn Haustürband

Zusatzschlüssel

Profilylinder gleichschließend nach Schlüsselnummer

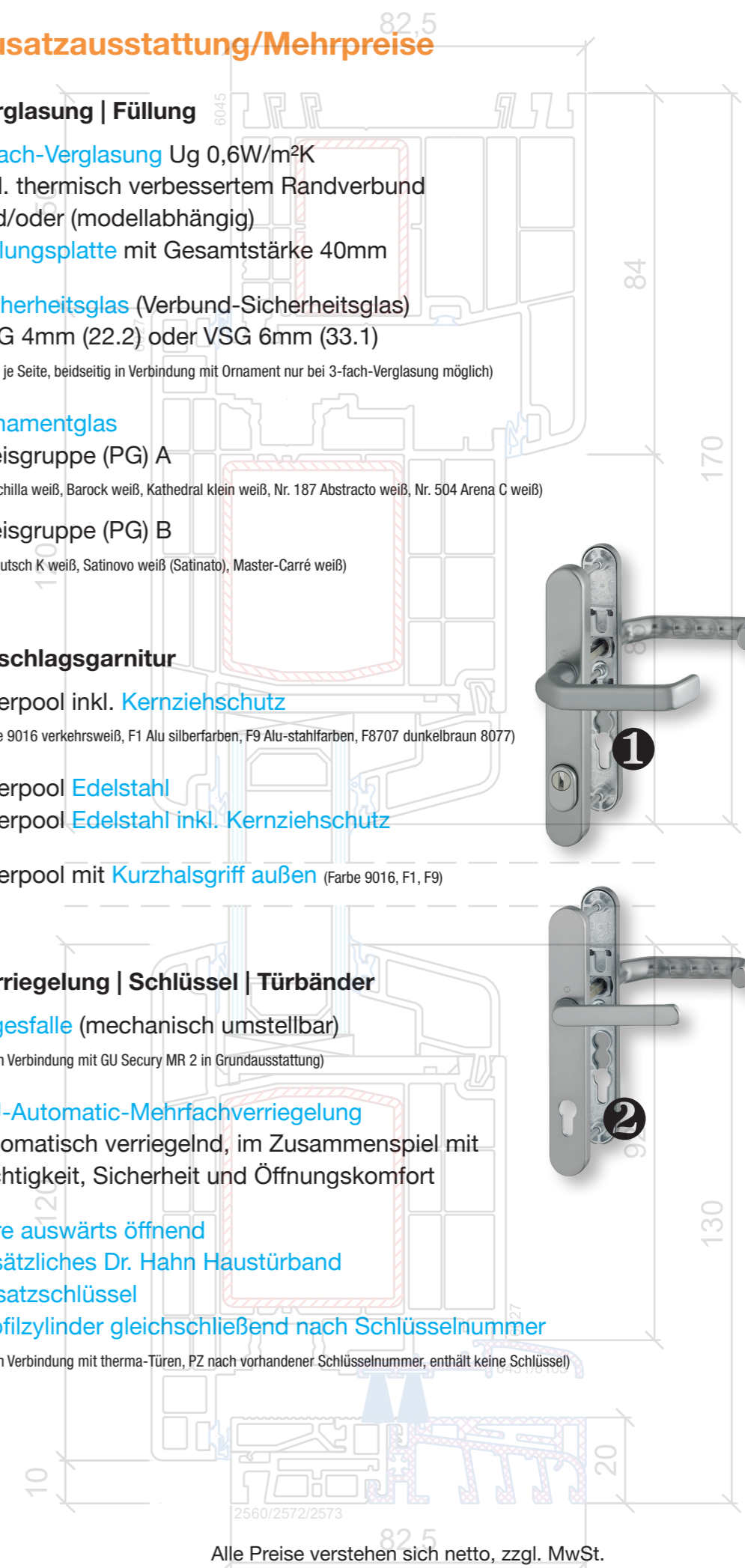
Euro 115,00

Euro 48,00

Euro 10,00

Euro 40,00

(nur in Verbindung mit therma-Türen, PZ nach vorhandener Schlüsselnummer, enthält keine Schlüssel)



Alle Preise verstehen sich netto, zzgl. MwSt.